

Auf unserem **NAHRTURERLEBNISPFAD** findet ihr verschiedene Stationen mit kniffligen Aufgaben, spannenden Rätseln oder Informationen.

Folgende **Aktivitäten** erwarten euch:



Sprechen



Hören



Sehen



Spielen



Fragen




Springen



Lesen



Barfuß gehen



Kennt ihr schon die Blankenheimer Lauschtour?

Erkundet Blankenheim doch einmal anders... Mit der neuen Lauschtour entdeckt ihr viele besondere Orte rund um unseren schönen Ort an der Ahrquelle. Ihr oder eure Eltern können die App bequem auf das Handy laden.

Es funktioniert anschließend wie ein Stadtführer, der euch über das Handy Informationen zu den Sehenswürdigkeiten, wie der Ahrquelle, der Burg oder dem Tiergartentunnel gibt.



So funktioniert's:

1. Lauschtour-App im App-Store oder Google Play herunterladen.
2. Tour „Historisches Blankenheim“ laden.
3. Los geht's!

Impressum:

Gemeinde Blankenheim
Touristinformation
Ahrstraße 55-57
53945 Blankenheim
Tel: 02449-87-222
E-Mail: touristinfo@blankenheim.de
www.blankenheim.de



NAHRTUR-ERLEBNISPFAD

in Blankenheim



entdecken... an der Quelle...





Liebe Kinder,




mein Name ist AHRtur und ich möchte mit euch der Natur und ihren Bewohnern auf die Spur gehen.

Lasst uns gemeinsam viele Entdeckungen auf unserem spannenden **NAHRTURERLEBNISPFAD** machen.

Auf rund 4 km erlebt ihr die Natur an 9 vielseitigen Stationen. Bestimmt haben auch eure Eltern Spaß dabei.

Diese **Stationen** erwarten euch:

- 1 Wer bin ich?
- 2 Töne und Farben - Sinne erleben
- 3 Vogel Domino Quiz
- 4 Baumgeschichten
- 5 Baumdetektive
- 6 Tierweitsprung
- 7 Tierspuren
- 8 Blättermemory
- 9 Barfußpfad



Ahr-Grundschule
Dörfer Weg 8
53945 Blankenheim



Wanderparkplatz
Lühbergstraße
53945 Blankenheim



ca. 4,2 km



ca. 2 Stunden

Der Teilabschnitt zwischen den Stationen 7 und 8 führt durch den Wald und ist mit dem Kinderwagen schlecht befahrbar.



Tasten - Fühlen - Spüren:

Anleitung für euren eigenen Barfußpfad zu Hause


1. Sammelt folgende Materialien:



Baumrinde



Fichtenzapfen




Splitt und Schotter



Moos



Sand



Gras

2. Legt die Materialien hintereinander.

3. Nun könnt ihr euren Barfußpfad fühlen.

Natürlich könnt ihr auch Steine, Stöcke, Wasser oder Tannenzweige nutzen. Vielleicht habt ihr auch selbst noch Ideen.

Viel Spaß!